

Contacting Dell

To contact Dell for sales, technical support, or customer service issues, go to dell.com/ContactDell

与 Dell 联络

若因为销售、技术支持或客户服务问题要与 Dell 联络, 请访问 dell.com/ContactDell

與 Dell 公司聯絡

若因銷售、技術支援或客戶服務問題要與 Dell 公司聯絡, 請訪問 dell.com/ContactDell

デルへのお問い合わせ

デルのセールス、テクニカルサポート、またはカスタマーサービスへのお問い合わせは、以下のリンクにアクセスしてください: dell.com/ContactDell

Dell사에 문의하기

제품 판매, 기술 지원 또는 고객 서비스 문제에 관해 Dell사에 문의하려면 dell.com/ContactDell로 이동하십시오.

More Information

For regulatory and safety best practices, see dell.com/regulatory_compliance

详细信息

有关管制和安全最佳实践, 请参阅 dell.com/regulatory_compliance

更多資訊

若要獲得其他安全性方面的最佳實踐資訊, 請參閱 dell.com/regulatory_compliance

その他の情報

法令順守上および安全上のベストプラクティスについては、以下のリンクにアクセスしてください: dell.com/regulatory_compliance

자세한 정보

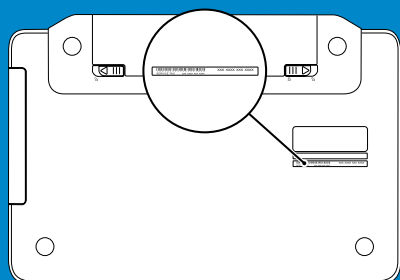
규정 정보 및 안전 모범 사례에 대한 내용은 dell.com/regulatory_compliance를 참조하십시오.

Service Tag

服务标签

服務標籤

서비스 태그



Información para NOM, o Norma Oficial Mexicana

La información que se proporciona a continuación aparecerá en los dispositivos que se describen en este documento, en conformidad con los requisitos de la Norma Oficial Mexicana (NOM):

Importador:

Dell México S.A. de C.V.

Paseo de la Reforma 2620 - Piso 11.º

Col. Lomas Altas

11950 México, D.F.

Número de modelo reglamentario: P18F

Voltaje de entrada: 100 a 240 VCA

Corriente de entrada (máxima): 1,50 A/1,60 A/1,70 A

Frecuencia de entrada: 50 Hz a 60 Hz

Corriente de salida: 3,34 A

Voltaje de salida: 19,5 VDC

© 2012 Dell Inc.

Dell™, the DELL logo, and Inspiron™ are trademarks of Dell Inc. Windows® is either a trademark or registered trademark of Microsoft Corporation in the United States and/or other countries.

Regulatory model: P18F | Type: P18F004

Computer model: Inspiron 3520

© 2012 Dell Inc.

Dell™, DELL 徽標和 Inspiron™ 是 Dell Inc. 的商標。Windows® 是 Microsoft Corporation 在美国和/或其他国家和地区的商標或注册商標。

管制型号: P18F | 类型: P18F004

计算机型号: Inspiron 3520

© 2012 Dell Inc.

Dell™、DELL 徽標和 Inspiron™ 是 Dell Inc. 的商標；Windows® 是 Microsoft Corporation 在美國和/或其他國家/地區的商標或註冊商標。

法規型號: P18F | 類型: P18F004

電腦型號: Inspiron 3520

© 2012 Dell Inc.

Dell™、Dell 로고、および Inspiron™ は、Dell Inc. の商標です。Windows® は米国またはその他の国における Microsoft Corporation の商標または登録商標です。

認可モデル: P18F | Type: P18F004

コンピュータモデル: Inspiron 3520

© 2012 Dell Inc.

Dell™, DELL 로고 및 Inspiron™은 Dell Inc.의 상표입니다. Windows®는 미국/또는 및/또는 기타 국가/지역에서 Microsoft Corporation의 상표 또는 등록 상표입니다.

접규 모델: P18F | 유형: P18F004

컴퓨터 모델: Inspiron 3520

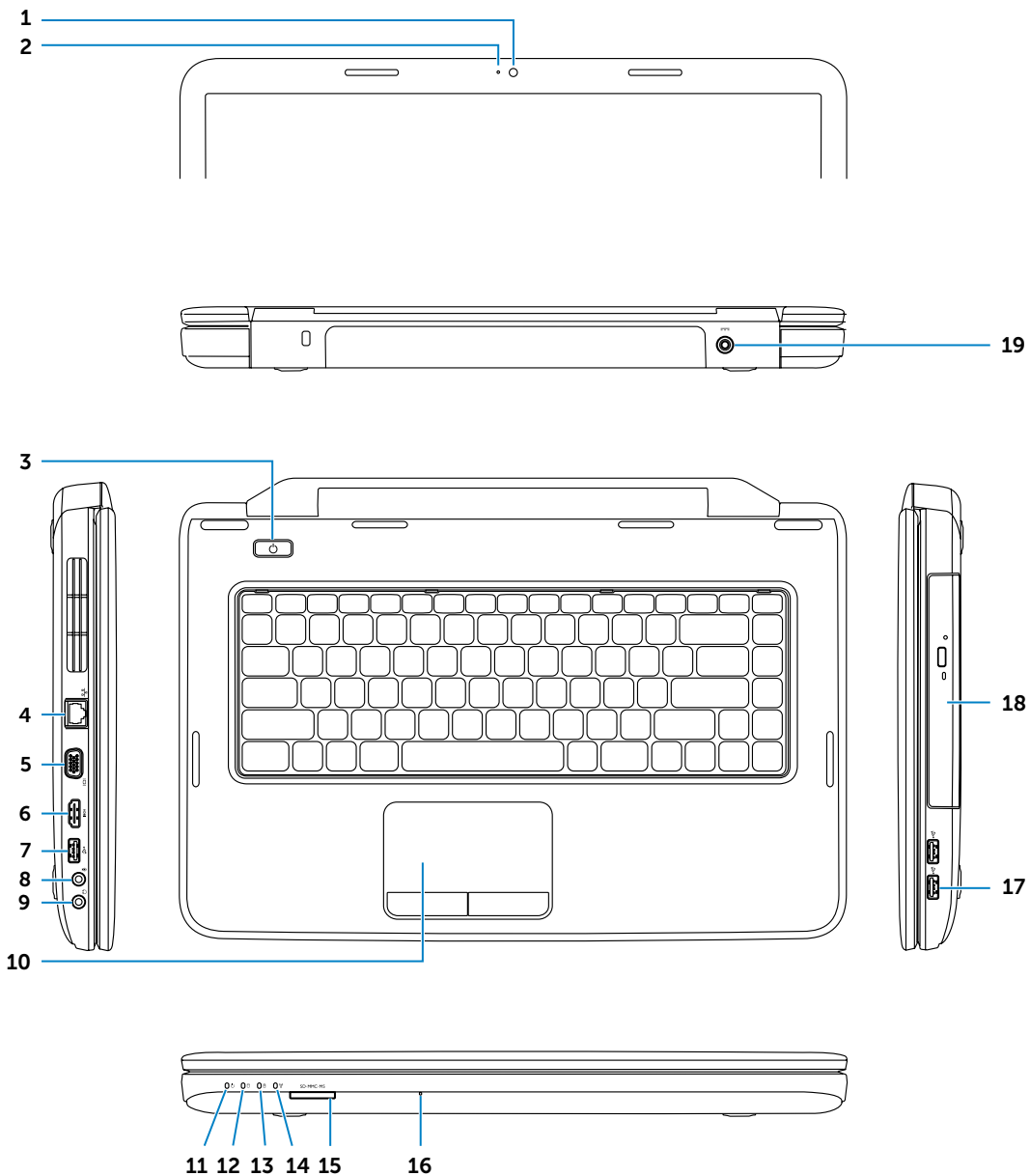


Printed in China.

2012 - 08

Computer Features

计算机部件 | 電腦配件 | コンピュータの機能 | 컴퓨터 기능



- | | | |
|-----------------------------|-------------------------------|------------------------|
| 1. Camera | 9. Audio-out/Headphone port | 17. USB 2.0 ports (2) |
| 2. Camera-status light | 10. Touchpad | 18. Optical drive |
| 3. Power button | 11. Power-status light | 19. Power-adapter port |
| 4. Network port | 12. Hard-drive activity light | |
| 5. VGA port | 13. Battery-status light | |
| 6. HDMI port | 14. Wireless-status light | |
| 7. USB 2.0 port | 15. 3-in-1 media-card reader | |
| 8. Audio-in/Microphone port | 16. Microphone | |

- | | | |
|---------------|------------------|----------------------|
| 1. 摄像头 | 9. 音频输出/耳机端口 | 17. USB 2.0 端口 (2 个) |
| 2. 摄像头状态指示灯 | 10. 触摸板 | 18. 光盘驱动器 |
| 3. 电源按钮 | 11. 电源状态指示灯 | 19. 电源适配器端口 |
| 4. 网络端口 | 12. 硬盘驱动器活动指示灯 | |
| 5. VGA 端口 | 13. 电池状态指示灯 | |
| 6. HDMI 端口 | 14. 无线功能状态指示灯 | |
| 7. USB 2.0 端口 | 15. 3 合 1 介质卡读取器 | |
| 8. 音频输入/麦克风端口 | 16. 麦克风 | |

- | | | |
|----------------|---------------|-----------------------|
| 1. 相機 | 9. 音效輸出/耳機連接埠 | 17. USB 2.0 連接埠 (2 個) |
| 2. 相機狀態指示燈 | 10. 觸控墊 | 18. 光碟機 |
| 3. 電源按鈕 | 11. 電源狀態指示燈 | 19. 電源變壓器連接埠 |
| 4. 網路連接埠 | 12. 硬碟機活動指示燈 | |
| 5. VGA 連接埠 | 13. 電池狀態指示燈 | |
| 6. HDMI 連接埠 | 14. 無線狀態指示燈 | |
| 7. USB 2.0 連接埠 | 15. 三合一媒體卡讀取器 | |
| 8. 音效輸入/麥克風連接埠 | 16. 麥克風 | |

- | | | |
|---------------------|------------------------|---------------------|
| 1. カメラ | 9. オーディオ出力 / ヘッドフォンポート | 17. USB 2.0 ポート (2) |
| 2. カメラステータスライト | 10. タッチパッド | 18. オプティカルドライブ |
| 3. 電源ボタン | 11. 電源ステータスライト | 19. 電源アダプタポート |
| 4. ネットワークポート | 12. ハードドライブアクティビティライト | |
| 5. VGA ポート | 13. バッテリーステータスライト | |
| 6. HDMI ポート | 14. ワイヤレスステータスライト | |
| 7. USB 2.0 ポート | 15. 3-in-1 メディアカードリーダー | |
| 8. オーディオ入力 / マイクポート | 16. マイク | |

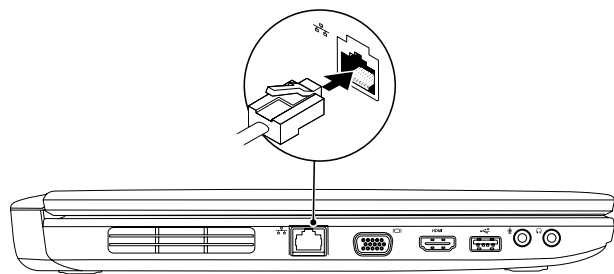
- | | | |
|--------------------|----------------------|--------------------|
| 1. 카메라 | 9. 오디오 출력/헤드폰 포트 | 17. USB 2.0 포트(2개) |
| 2. 카메라 상태 표시등 | 10. 터치패드 | 18. 광학 드라이브 |
| 3. 전원 단추 | 11. 전원 상태 표시등 | 19. 전원 어댑터 포트 |
| 4. 네트워크 포트 | 12. 하드 드라이브 작동 표시등 | |
| 5. VGA 포트 | 13. 전지 상태 표시등 | |
| 6. HDMI 포트 | 14. 무선 상태 표시등 | |
| 7. USB 2.0 포트 | 15. 3-in-1 매체 카드 판독기 | |
| 8. 오디오 입력/마이크로폰 포트 | 16. 마이크폰 | |



1 Connect the network cable (optional)

连接网络电缆 (可选) | 連接網路纜線 (可選)

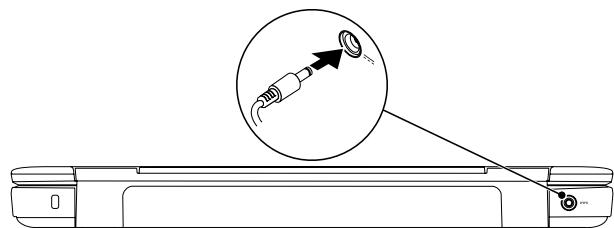
네트워크케이블을接続합니다 (옵션) | 네트워크 케이블 연결(선택사항)



2 Connect the power adapter

连接电源适配器 | 連接電源變壓器


電源アダプ타를接続합니다 | 전원 어댑터 연결



3 Press the power button

按电源按钮 | 按下電源按鈕

電源 버튼을 누릅니다 | 전원 단추 누르기



4 Complete Windows setup

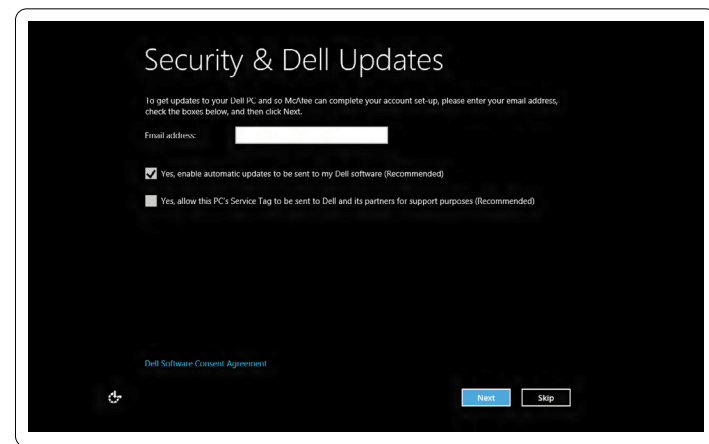
完成 Windows 设置 | 完成 Windows 設定

Windows 의세팅아프를完了합니다 | Windows 설치 완료

Enable security

启用安全功能 | 啓用安全性

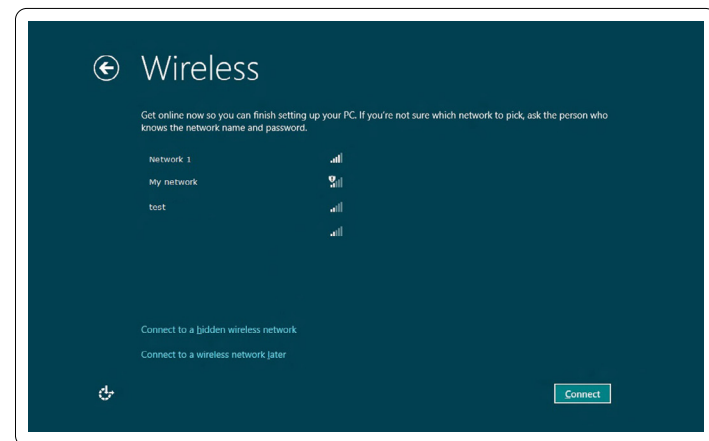
세큐리티 기능을有効に합니다 | 보안 기능 사용



Configure wireless (optional)

配置无线网络 (可选) | 設定無線連線 (可選)

와이레스를設定합니다 (옵션) | 무선 기능 구성(선택사항)



Windows 8

Tiles

平铺项 | 磚 | 타일 | 타일



Scroll to access more tiles

滚动以访问更多平铺项

捲動以存取更多磚

스크롤하여, 其他의타일에 액세스합니다

더 많은 타일에 액세스하려면 스크롤하기

Resources

资源 | 資源 | 리소스 | 리소스

Getting started

使用入门

入門

처음에

시작하기

My Dell Support Center

我的 Dell Support Center

My Dell Support Center

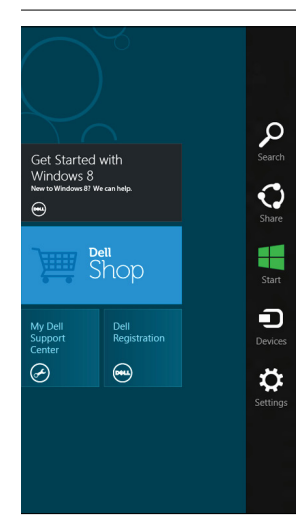
델서포트센터

내 Dell 지원 센터

Charms sidebar

个性分类边栏 | 快速鍵側邊列

「차름」 사이드바 | Charms 사이드바



Swipe from right edge of the touchpad

从触摸垫右边缘滑动

從觸控墊右側滑動

터치패드의 오른쪽 모서리로부터 스윙

Point mouse at lower or upper-right corner

将鼠标指向右下角或右上角

將滑鼠指向右下角或右上角

마우스를 오른쪽 하단 또는 상단 모서리에 대기

Function Keys

功能键 | 功能鍵 | ファンクションキー | 기능 키

F1	Switch to external display	切换至外部显示器 切换至外接式顯示器 외부 디스플레이로의 전환
F2	Turn off/on wireless	关闭/打开无线功能 關閉/開啓無線連線 와이레스의 온 / 오프切换 무선 기능 끄기/켜기
F3	Enable/Disable touchpad	启用/禁用触摸板 啓用/停用觸控墊 터치패드의 유효화 / 無効화 터치패드 사용/사용 안 함
F4	Decrease brightness	降低亮度 降低亮度 輝度を下げる 밝기 감소
F5	Increase brightness	增加亮度 提高亮度 輝度を上げる 밝기 증가
Fn + F6	Toggle keyboard backlight	切换键盘背景光 切换鍵盤背光 키보드 백라이트의 전환 키보드 백라이트 전환
F8	Play previous track or chapter	播放上一曲目或章节 播放上一曲目或章節 直前のトラックまたはチャプタ를再生 이전 트랙이나 장 재생
F9	Play/Pause	播放/暂停 播放/暫停 再生 / 一時停止 재생/일시 중지
F10	Play next track or chapter	播放下一曲目或章节 播放下一曲目或章節 次のトラックまたはチャプ타를再生 다음 트랙이나 장 재생
F11	Decrease volume level	降低音量级别 降低音量 音량을下げる 볼륨 레벨 낮추기
F12	Increase volume level	提高音量级别 提高音量 音량을上げる 볼륨 레벨 높이기
Fn + F12	Mute the audio	音频静音 開啓靜音功能 오디오를 뮤트 오디오 음소거